

**SUMMER
RAIN**

Handleiding

Druppelset

voor 10 bloempotten

A2



Professionele beregening voor thuis.

Professionele beregening voor thuis.

Hulp nodig bij de installatie?
Scan de QR-code en bekijk de
installatievideo.



summerrain.nl

Installeren van de druppelset voor bloempotten

Gefeliciteerd met je aankoop waarmee je vanaf nu tijd en water gaat besparen. In deze handleiding gaan we je uitleggen hoe je de druppelset kunt aanleggen. Bekijk ook de installatievideo op onze website voor een duidelijke uitleg van de installatie. Veel plezier met de aanleg en de tijd die je straks hebt om van je tuin te genieten.

Inhoud van de set

- 1x 15 meter slang Ø15mm
- A5 10x Druppelaars
- E2 2x Koppeling klem/schroefdraad
- E9 1x Slangaansluiting
- H1 1x Gaatjesprikker
- E7 1x Einddop
- E6 1x Sok koppeling
- M7 10x Stop



A2

Tip

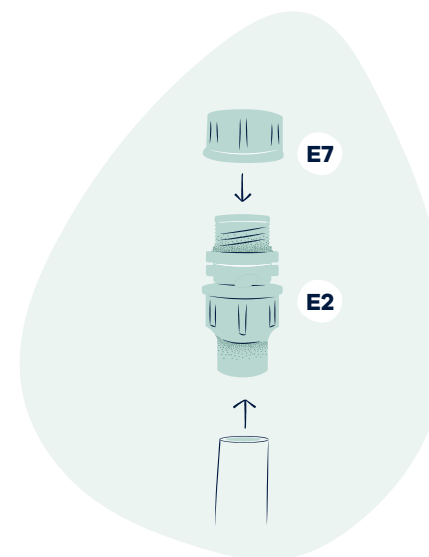
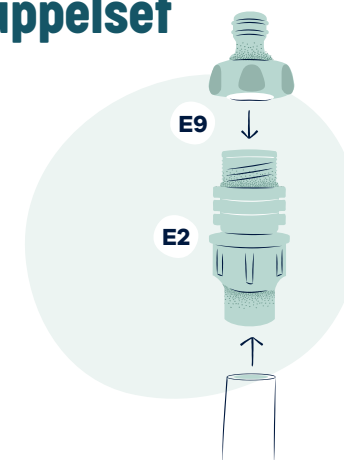
Leg de slang een tijdje binnen zodat hij op kamertemperatuur komt en makkelijker is te verwerken. Verwerk de slang niet bij een temperatuur lager dan 5°C.



Zo eenvoudig is de installatie van de druppelset voor bloempotten

Stap 1

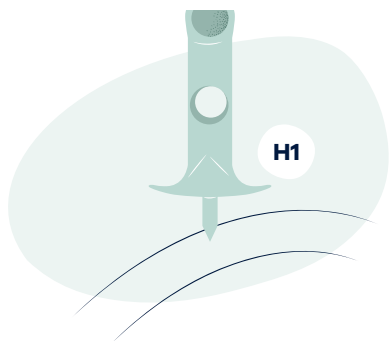
Druk de slang in de koppeling (E2) en draai de koppeling aan zodat hij vast zit. Draai vervolgens de slang aansluiting (E9) op de koppeling.



Stap 2

Aan het uiteinde van de slang bevestig je een koppeling (E2) met daarop de einddop (E7). Knip de eventuele overtollige slang af (Let op: niet te kort).

Lees verder op de volgende pagina >



Stap 3

Leg de slang bij de bloempotten neer. Maak nu zo dicht mogelijk bij de bloempot een gaatje in de slang. Gebruik hiervoor de gaatjesprikker (H1).

Met de gaatjesprikker een gaatje gemaakt op de verkeerde plaats? Monteer eenvoudig een stop (M7) op deze plek.

Stap 4

Druk de drukcompenserende druppelaar (A5) in het gaatje en steek daarna de spike in de bloempot.



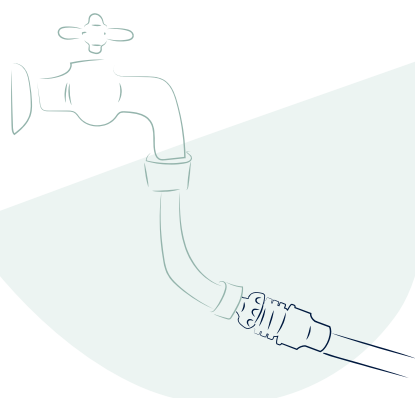
Herhaal stap 3 en 4 voor alle bloempotten die je wilt bewateren.

Stap 5

Nu kun je de sproeisets, met een tuinslang (niet meegeleverd), aansluiten op de kraan.

Gebruik de overige koppelingen om je set uit te breiden.

Was je handen. Pak iets lekkers te drinken en geniet van je tuin!



Hulp nodig? Bel onze klantenservice 0523 - 68 75 20
Wij zijn bereikbaar van maandag t/m vrijdag tussen 8.30 - 17.00 uur

“Ik sproei de tuin wel!”

Professionele beregening systemen voor iedereen. Of je nou je planten op het balkon, je gazon of haag automatisch wil bewateren, SummerRain heeft dé oplossing. Plug 'n rain startsets voor elk gangbaar formaat en plant- of tuintype.




Modulair en
eenvoudig


Bespaar
tot wel 70%
water p/j

Professionele
kwaliteit voor
iedereen!

Professionele beregening voor thuis.

Breid het SummerRain systeem heel eenvoudig uit met een extra set of losse onderdelen.



DRUPPELSET BLOEMPOTTEN

Deze set is ideaal om 5 of 10 bloempotten van water te voorzien en bevat alle benodigde onderdelen. Waterbesparend, modulair en te gebruiken op balkon, patio's en in tuinen.

DRUPPELSET BORDERS & HAGEN

Je borders en hagen dicht bij de wortels bewateren doe je eenvoudig met deze druppelset. De set bevat alle onderdelen voor 25m of 50m. Eenvoudig aanleggen en uitbreiden.



SPROEISSET BORDERS

Deze sproeisets is verkrijgbaar met 4 of 8 sproeiers en bevat alle onderdelen voor het bovenaf besproeien van jouw borders. Per set van 4 bewater je eenvoudig 16m² en uitbreiden doe je eenvoudig met extra sets.

SPROEISSET GAZON

Deze gazonset bevat 4 of 6 pop-up sproeiers voor het bewateren van 16m² of 35m² gazon. De set kan met de meegeleverde koppeling eenvoudig worden uitgebreid.



Alle sets en losse onderdelen zijn te vinden op summerrain.nl

En hoe ging de installatie? Laat het ons weten!

Vertel ons als je heel blij bent hoe het is gegaan of hoe wij het product of de handleiding kunnen verbeteren! Stuur een mailtje naar info@summerrain.nl of scan de QR code voor ons contactformulier.



**SUMMER
RAIN**