

**SUMMER
RAIN**

Handleiding

Sproeiset

voor gazons tot 35m²

D2



**SUMMER
RAIN**

D2

Sproeiset

voor gazon

max
35m²

in deze verpakking



- 1. Inhoudelijke handleiding, plug-to-rip
- 2. Middelstuk, voor water af te breken
- 3. Inhoudverpakking van de laatste plug, water groen
- 4. IJp beschermend, naar gebieden van de tuin

Professionele berekening voor thuis.

Professionele berekening voor thuis.

Hulp nodig bij de installatie?
Scan de QR-code en bekijk
de installatievideo.



summerrain.nl

Installeren van de sproeisets voor gazons

Gefeliciteerd met je aankoop waarmee je vanaf nu tijd en water gaat besparen. In deze handleiding gaan we je uitleggen hoe je de sproeisets kunt aanleggen. Bekijk ook de installatievideo op onze website voor een duidelijke uitleg van de installatie. Veel plezier met de aanleg en de tijd die je straks hebt om van je tuin te genieten.

Inhoud van de set

- 1x 40 meter slang Ø15mm
- D6 6x Pop-up sproeier
- E5 7x T-stuk koppeling
- E9 1x Slangaansluiting
- E7 2x Einddop
- E6 2x Sok koppeling
- E2 4x Koppeling klem/schroefdraad
- E3 6x Knie koppeling klem/schroefdraad



D2

Hulp nodig? Bel onze klantenservice 0523 - 68 75 20
Wij zijn bereikbaar van maandag t/m vrijdag tussen 8.30 - 17.00 uur

Tip

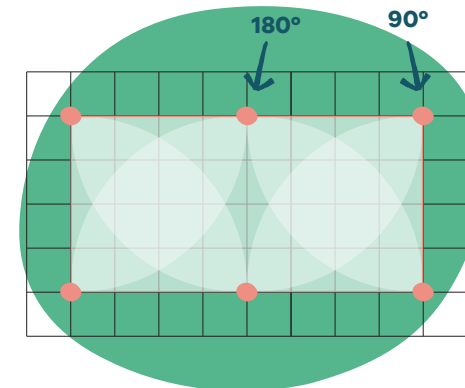
Leg de slang een tijdje binnen zodat hij op kamertemperatuur komt en makkelijker is te verwerken. Verwerk de slang niet bij een temperatuur lager dan 5°C.



Zo eenvoudig is de installatie van de sproeisets voor gazons

Stap 1

Bepaal waar de leiding en de sproeiers komen. Bij meerdere sproeiers moeten de sproeibogen elkaar overlappen. Plaats de 4 sproeiers in de hoeken van het gazon, stel deze in op 90°. Plaats 2 sproeiers in het midden en stel deze in op 180°.

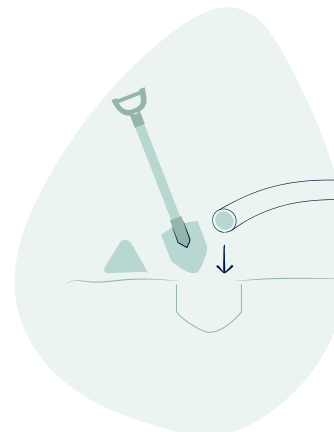


Stap 2

Graaf een sleuf in de grond en leg de slang in de sleuf. Knip de overtollige slang af met een scherpe snoeischaar (Let op: niet te kort).

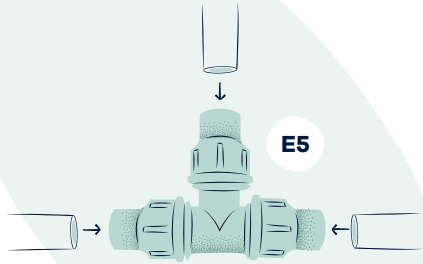
De pop-up sproeiers moeten zo diep worden ingegraven dat de kop van de pop-up sproeier net boven de grond uit komt.

Lees verder op de volgende pagina >



Professionele berekening voor thuis.

3


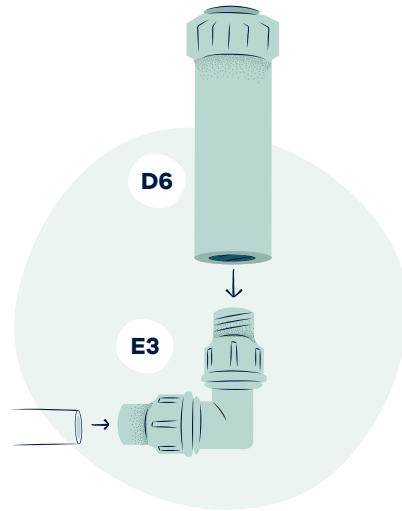


Stap 3

Indien je meerdere sproeiers installeert gebruik je het T-stuk (E5).

Stap 4

Op de plek waar de sproeier komt bevestig je de kniekoppeling (E3) op de slang en de pop-up sproeier (D6) op de koppeling.

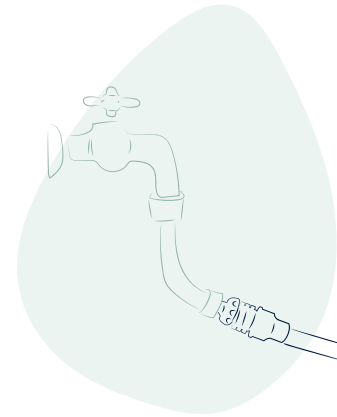
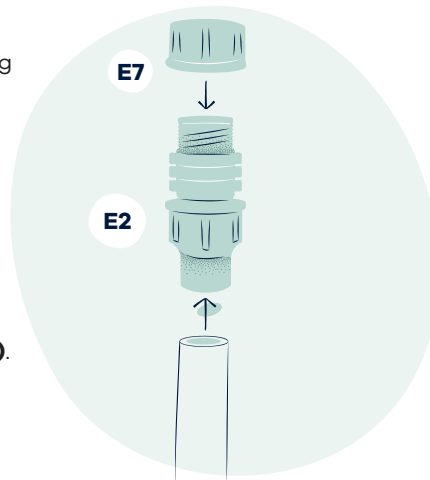


Stap 5

Druk aan het begin van de slang de koppeling (E2) en draai de koppeling aan zodat hij vast zit. Draai vervolgens de slangaansluiting (E9) op de koppeling.

Stap 6

Aan het uiteinde van de slang bevestig je een koppeling (E2) met daarop de einddop (E7).

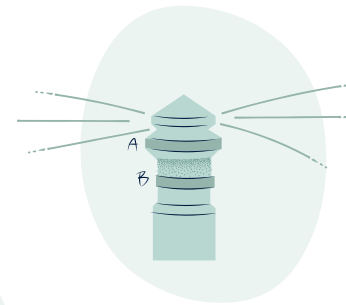
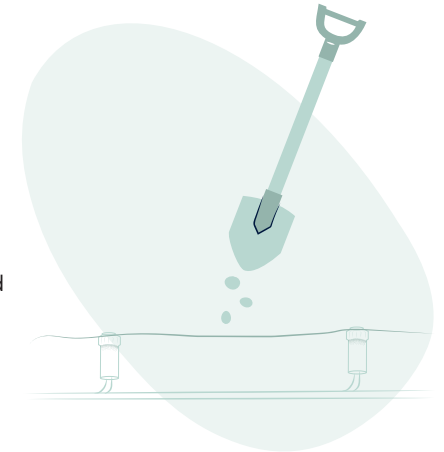


Stap 7

Nu kun je de sproeisets, met een tuinslang (niet meegeleverd), aansluiten op de kraan.

Stap 8

Het is verstandig om het systeem eerst uit te proberen. Als alles goed is aangesloten kun je de sleuven dichtmaken.



Stap 9

Nu kun je de sproeiers instellen, zet hiervoor de waterkraan aan. Draai aan de bovenste ring (A) om de sproeihoek in te stellen (van 80° tot 360°). Vervolgens kun je met de onderste ring (B) het sproeibereik instellen.

Gebruik de overige koppelingen om een aftakking te maken of je set uit te breiden.

Was je handen. Pak iets lekkers te drinken en geniet van je tuin!



summerrain.nl

Hulp nodig bij de installatie? Scan de QR-code en bekijk de installatievideo.

Breid het SummerRain systeem heel eenvoudig uit met een extra set of losse onderdelen.



DRUPPELSET BLOEMPOTTEN

Deze set is ideaal om 5 of 10 bloempotten van water te voorzien en bevat alle benodigde onderdelen. Waterbesparend, modulair en te gebruiken op balkon, patio's en in tuinen.

DRUPPELSET BORDERS & HAGEN

Je borders en hagen dicht bij de wortels bewateren doe je eenvoudig met deze druppelset. De set bevat alle onderdelen voor 25m of 50m. Eenvoudig aanleggen en uitbreiden.



SPROEISSET BORDERS

Deze sproeisets is verkrijgbaar met 4 of 8 sproeiers en bevat alle onderdelen voor het bovenaf besproeien van jouw borders. Per set van 4 bewater je eenvoudig 16m² en uitbreiden doe je eenvoudig met extra sets.

SPROEISSET GAZON

Deze gazonset bevat 4 of 6 pop-up sproeiers voor het bewateren van 16m² of 35m² gazon. De set kan met de meegeleverde koppeling eenvoudig worden uitgebreid.



Alle sets en losse onderdelen zijn te vinden op summerrain.nl

En hoe ging de installatie? Laat het ons weten!

Vertel ons als je heel blij bent hoe het is gegaan of hoe wij het product of de handleiding kunnen verbeteren! Stuur een mailtje naar info@summerrain.nl of scan de QR code voor ons contactformulier.



**SUMMER
RAIN**